



ФЕДЕРАЛЬНАЯ СЛУЖБА
ГОСУДАРСТВЕННОЙ СТАТИСТИКИ

Хозяйствующие субъекты Новгородской области



на 1 января 2023 года



ФЕДЕРАЛЬНАЯ СЛУЖБА
ГОСУДАРСТВЕННОЙ СТАТИСТИКИ

Хозяйствующие субъекты

Новгородской области

на 1 января 2023 года

- 01 ДИНАМИКА ХОЗЯЙСТВУЮЩИХ СУБЪЕКТОВ
- 02 РАСПРЕДЕЛЕНИЕ ОРГАНИЗАЦИЙ
- 03 ИНДИВИДУАЛЬНЫЕ ПРЕДПРИНИМАТЕЛИ
- 04 ДЕМОГРАФИЯ ОРГАНИЗАЦИЙ



ДИНАМИКА ХОЗЯЙСТВУЮЩИХ СУБЪЕКТОВ

НА КОНЕЦ МЕСЯЦА, ЕДИНИЦ



10 925

Организации

-4,5%

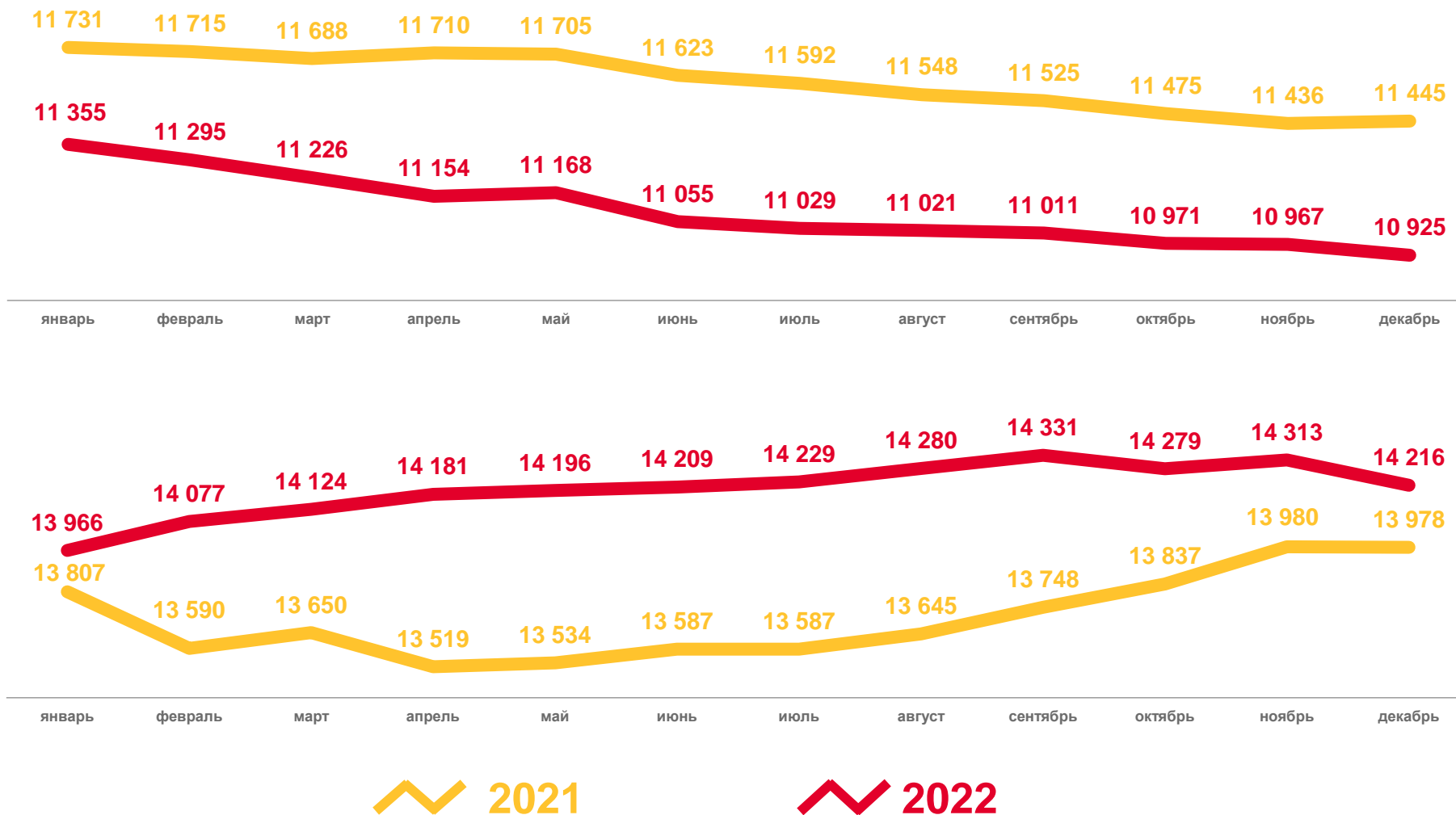
Изменение
к 1 января 2022 года

14 216

Индивидуальные
предприниматели

1,2%

Изменение
к 1 января 2022 года



2021

2022





РАСПРЕДЕЛЕНИЕ ОРГАНИЗАЦИЙ ПО ОСНОВНЫМ ВИДАМ ЭКОНОМИЧЕСКОЙ ДЕЯТЕЛЬНОСТИ

ЕДИНИЦ

2 037



торговля оптовая и розничная; ремонт автотранспортных средств и мотоциклов

1 157



строительство

88

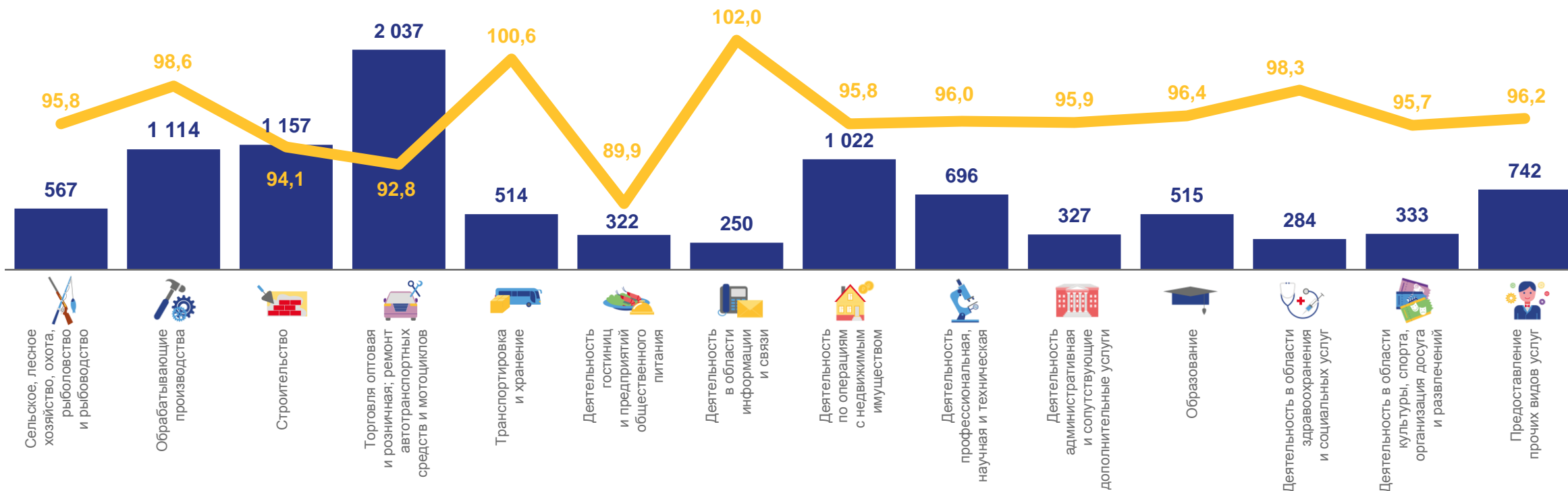


добыча полезных ископаемых

76



обеспечение электрической энергией, газом и паром; кондиционирование воздуха



■ Количество организаций



Изменение к 1 января 2022 года





РАСПРЕДЕЛЕНИЕ ОРГАНИЗАЦИЙ ПО ОСНОВНЫМ ВИДАМ ЭКОНОМИЧЕСКОЙ ДЕЯТЕЛЬНОСТИ

В % К ИТОГУ



ТЫСЯЧ ЕДИНИЦ

3 285,1

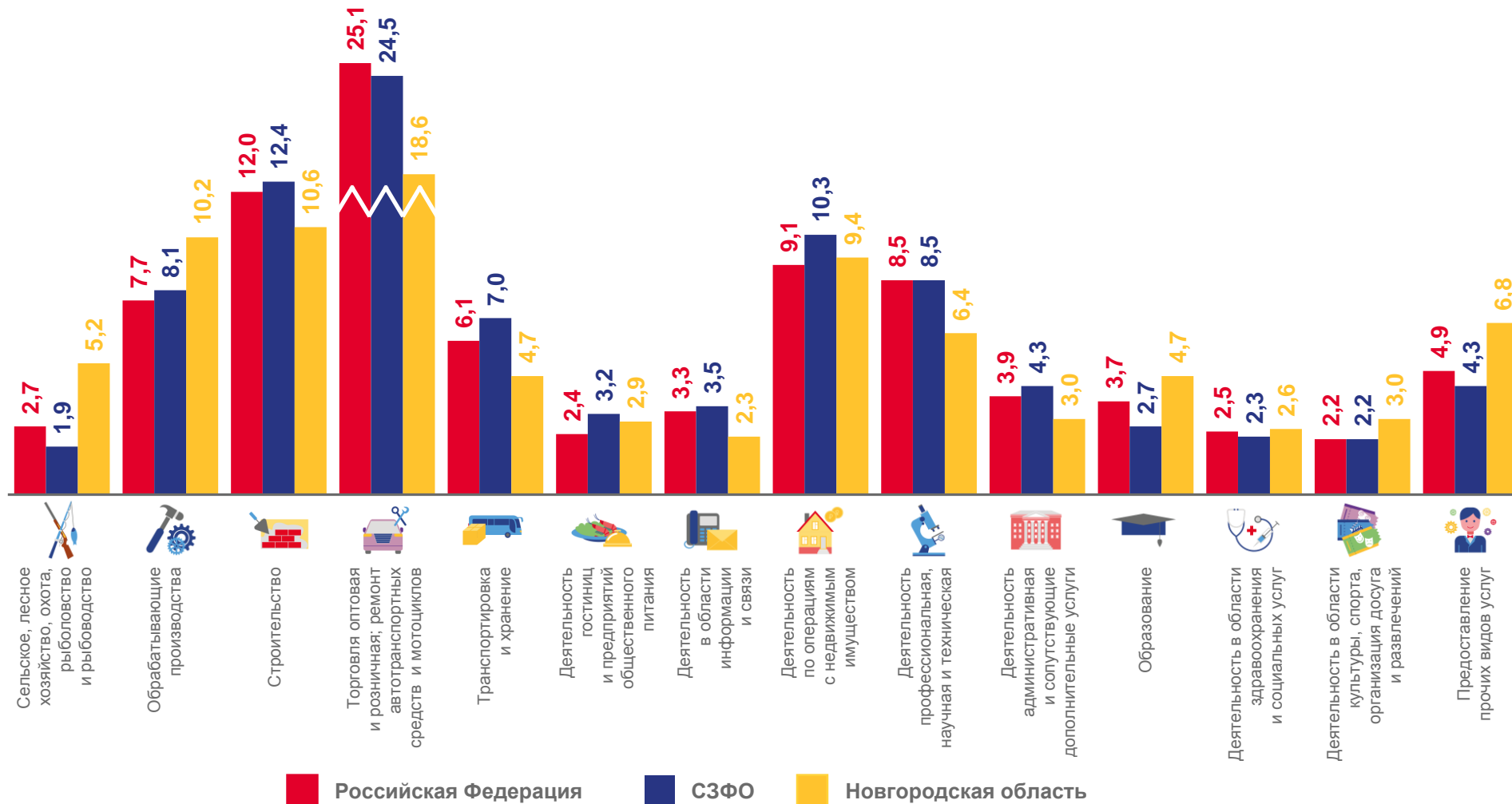
Российская Федерация

399,8

СЗФО

10,9

Новгородская область





РАСПРЕДЕЛЕНИЕ ОРГАНИЗАЦИЙ ПО МУНИЦИПАЛЬНЫМ ОБРАЗОВАНИЯМ



В % К ИТОГУ

ЕДИНИЦ

6 106

Великий Новгород

-5,0%

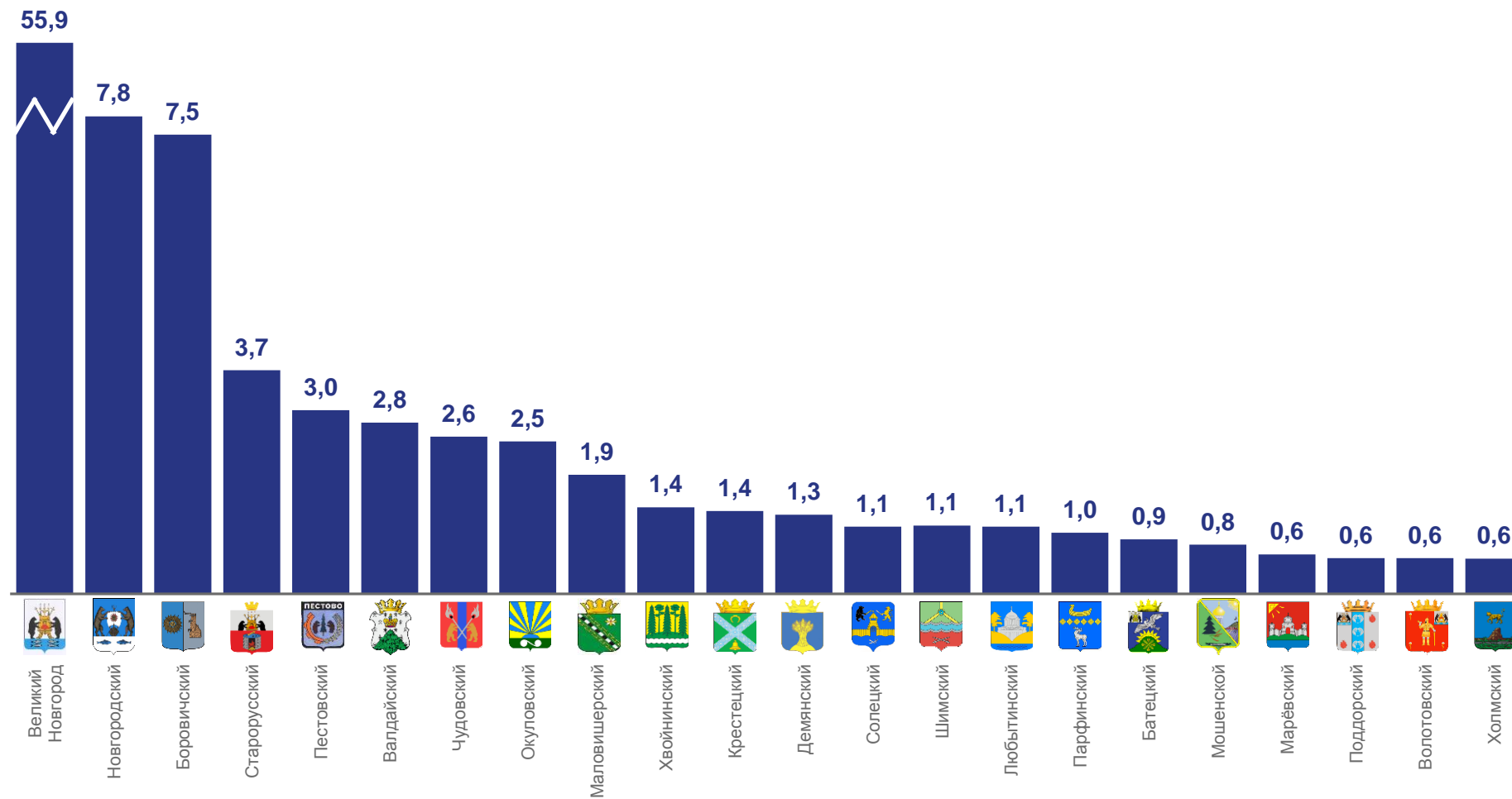
Изменение
к 1 января 2022 года

4 819

Муниципальные
округа и районы

-3,9%

Изменение
к 1 января 2022 года





РАСПРЕДЕЛЕНИЕ ИНДИВИДУАЛЬНЫХ ПРЕДПРИНИМАТЕЛЕЙ ПО ОСНОВНЫМ ВИДАМ ЭКОНОМИЧЕСКОЙ ДЕЯТЕЛЬНОСТИ



ЧЕЛОВЕК

4 827

2 237

7

4



торговля оптовая и розничная;
ремонт автотранспортных средств и мотоциклов



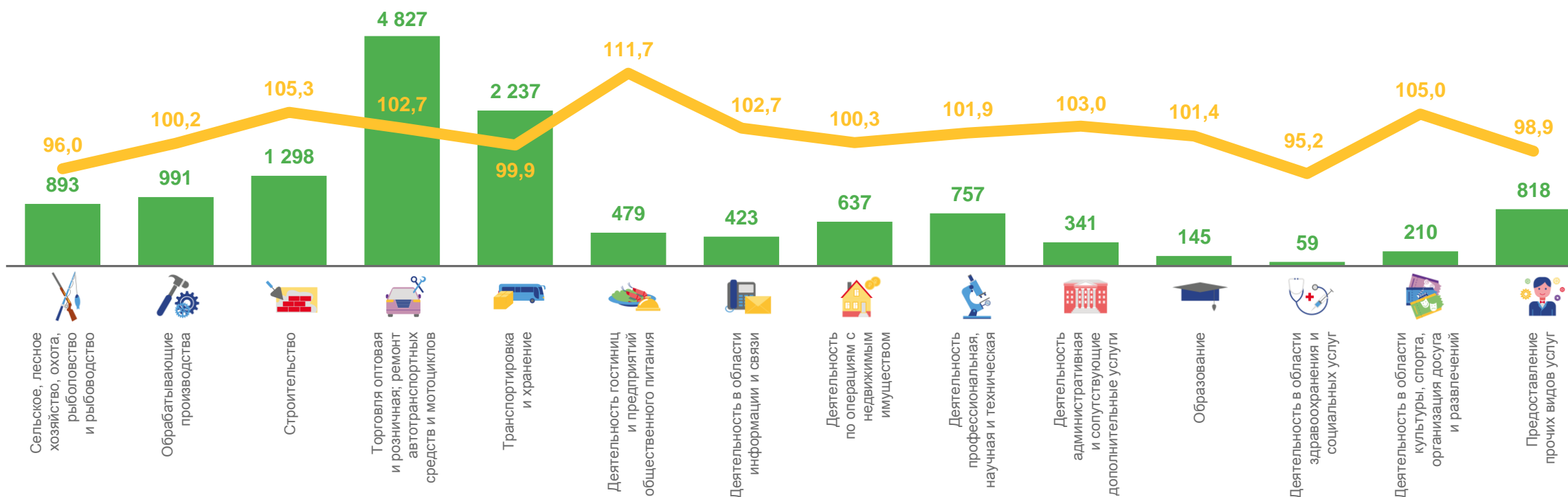
транспортировка и хранение



добыча полезных ископаемых



государственное управление и обеспечение военной безопасности; социальное обеспечение



Количество индивидуальных предпринимателей



Изменение к 1 января 2022 года





РАСПРЕДЕЛЕНИЕ ИНДИВИДУАЛЬНЫХ ПРЕДПРИНИМАТЕЛЕЙ ПО ОСНОВНЫМ ВИДАМ ЭКОНОМИЧЕСКОЙ ДЕЯТЕЛЬНОСТИ



В % К ИТОГУ

ТЫСЯЧ ЧЕЛОВЕК

3 875,4

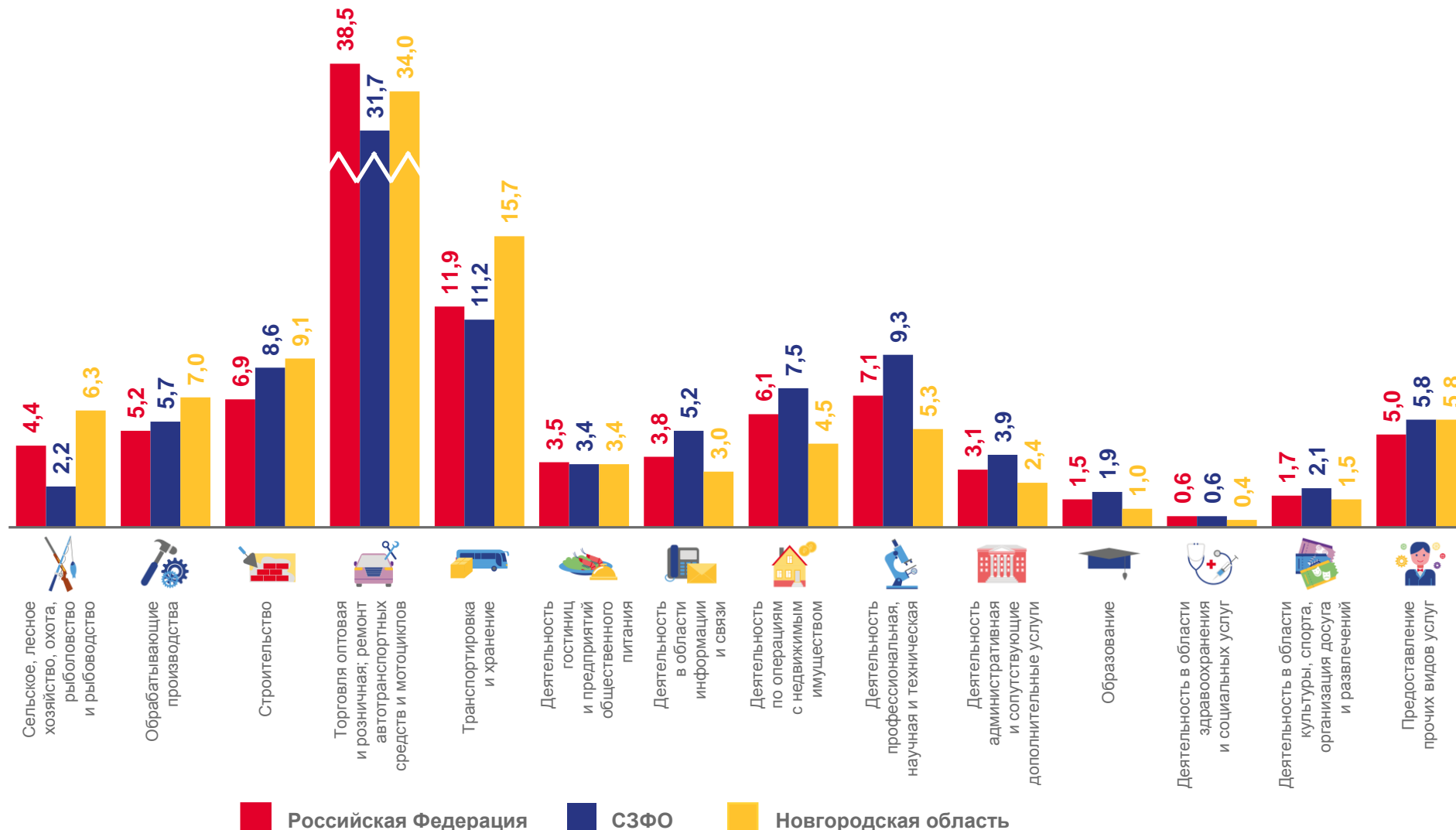
Российская Федерация

409,9

СЗФО

14,2

Новгородская область





РАСПРЕДЕЛЕНИЕ ИНДИВИДУАЛЬНЫХ ПРЕДПРИНИМАТЕЛЕЙ ПО МУНИЦИПАЛЬНЫМ ОБРАЗОВАНИЯМ



В % К ИТОГУ

ЧЕЛОВЕК

5 811

Великий Новгород

1,2%

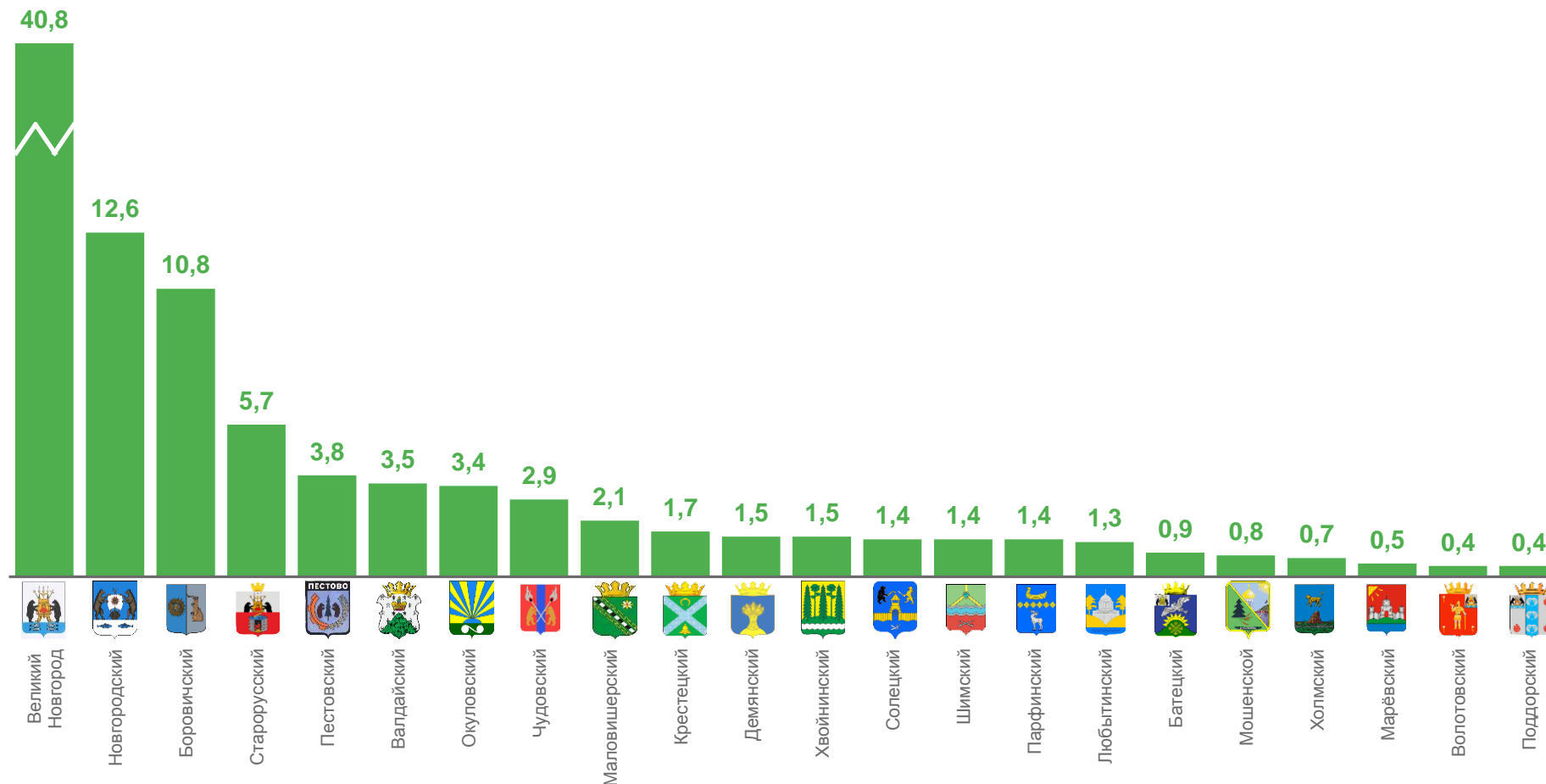
Изменение
к 1 января 2022 года

8 405

Муниципальные
округа и районы

2,1%

Изменение
к 1 января 2022 года





ДЕМОГРАФИЯ ОРГАНИЗАЦИЙ

ЕДИНИЦ



2022 ГОД

512

Зарегистрировано

-18,9%

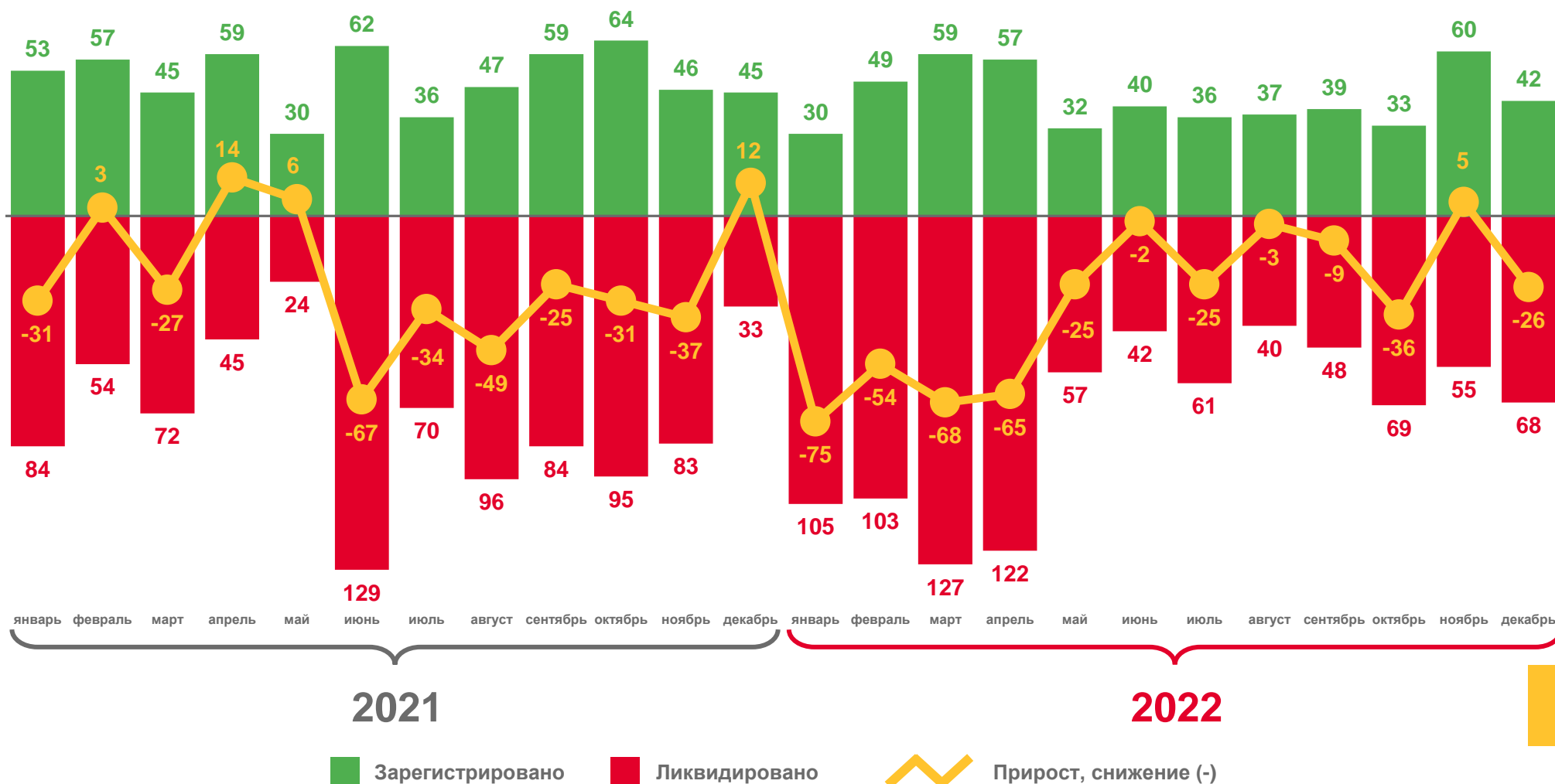
Изменение к 1 января 2022 года

895

Ликвидировано

3,4%

Изменение к 1 января 2022 года



Зарегистрировано

Ликвидировано

Прирост, снижение (-)





РОЖДАЕМОСТЬ И ОФИЦИАЛЬНАЯ ЛИКВИДАЦИЯ ОРГАНИЗАЦИЙ НА 1000 ОРГАНИЗАЦИЙ



2022 ГОД

49,5

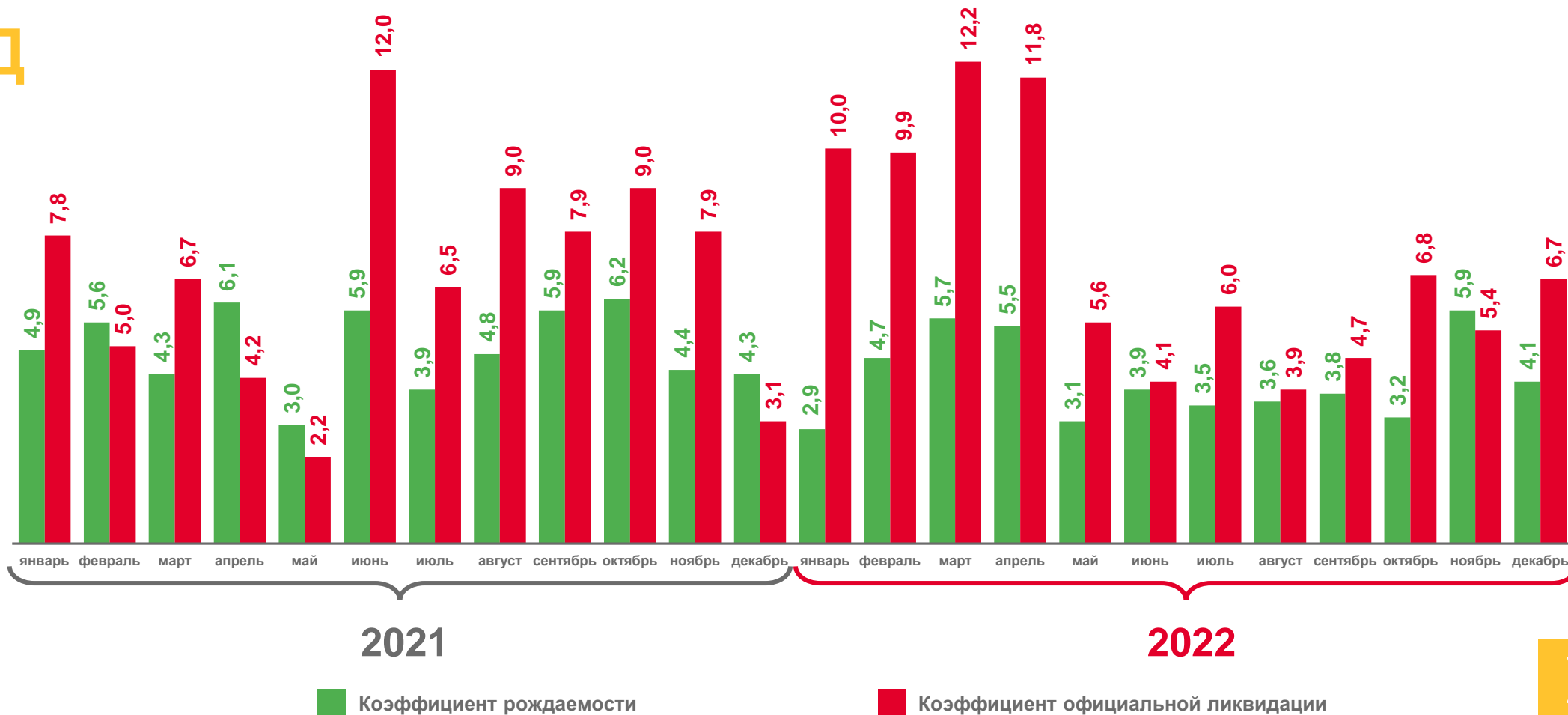
Рождаемость

86,6

Официальная ликвидация

-37,0

Снижение (-)





РОЖДАЕМОСТЬ И ОФИЦИАЛЬНАЯ ЛИКВИДАЦИЯ ОРГАНИЗАЦИЙ ПО МУНИЦИПАЛЬНЫМ ОБРАЗОВАНИЯМ НА 1000 ОРГАНИЗАЦИЙ



2022 ГОД

Наибольшее значение



84,3

Парфинский
муниципальный район



122,1

Солецкий
муниципальный округ

Наименьшее значение



8,3

Хвойнинский
муниципальный округ



9,9

Любытинский
муниципальный район

